

# LS

 LEXUS  
EXPERIENCE AMAZING

STOP SMOG  GOHYBRID

LS 500 | LS 500h | ROK MODELOWY 2020

## LUKSUS W SPORTOWYM STYLU

OD **490 000** PLN



 **7,3%**  
BONUS

Podana cena nie dotyczy prezentowanej wersji wyposażenia i nie zawiera ceny lakieru metalizowanego. Promocja obowiązuje do wyczerpania zapasów. Szczegóły u Autoryzowanych Dilerów Lexusa.

## CENNIK STANDARDOWY

WERSJA 4x4 E-FOUR	LS 500	LS 500h
Elegance	510 000	490 000
F SPORT	590 000	560 000
Prestige	610 000	580 000
Omotenashi	690 000	660 000

Skontaktuj się z dilerem w celu otrzymania indywidualnej oferty.

**EKO  
BONUS 7,3%**

Wybierz wersję z napędem hybrydowym i zyskaj **EKO BONUS 7,3%** od ceny regularnej. Szczegóły u Autoryzowanych Dilerów Lexusa

## NAJLEPSZY WYBÓR

## LS 500 | LS 500h WERSJA BUSINESS EDITION

- 3,5 litrowy silnik V6
- Stały napęd 4x4
- Zawieszenie pneumatyczne
- Automatem światła drogowe (AHB)
- Inteligentny kluczyk
- Lexus Premium Navigation 12"
- Szyberdach
- Tapicerka ze skóry naturalnej
- Felgi aluminiowe 20"
- 12-drożny system audio Lexus

CENA: **510 000 / 490 000 PLN**

## WERSJA PRESTIGE




- Adaptacyjne światła drogowe (AHS)
- Masaż dla pasażerów przednich siedzeń
- Komfortowe zagłówki przednie i tylne
- Czterostrefowa klimatyzacja automatyczna
- Panoramiczna kamera parkowania z systemem wykrywania pieszych (PVMA)
- Projektor head-up (HUD)
- Zawieszenie pneumatyczne
- 24-drożny system audio Mark Levinson z odtwarzaczem DVD

## WERSJA F SPORT

- Sportowe nakładki pedał
- Przednie fotele F SPORT
- Wykończenie bocznych drzwiowych z tkaniny oraz elementy ozdobne ze stopu aluminium
- Tylony spoiler
- 20-calowe kute obręcze kół F SPORT z oponami runflat 245/45RF20 (przód) i 275/40RF20 (tył)


## WERSJA F SPORT

- Tylne siedzenie typu Ottoman
- Masaż dla pasażerów przednich i tylnych siedzeń
- Tapicerka siedzeń z naturalnej skóry półanilinowej
- Wykończenie bocznych drzwiowych ze skóry półanilinowej oraz elementy ozdobne z drewna



**» ZAPYTAJ DILERA** O ATRAKCYJNĄ OFERTĘ NA POZOSTAŁE WERSJE **«**

## DANE TECHNICZNE



WYMIARY ZEWNĘTRZNE		LS 500	LS 500h
Długość (mm)		5235	5235
Szerokość bez lusterek (mm)		1900	1900
Wysokość (mm) <sup>3</sup>		1460 <sup>1</sup> / 1470 <sup>2</sup>	1460 <sup>1</sup> / 1470 <sup>2</sup>
Rozstaw osi (mm)		3125	3125
Prześwit (mm)		151 <sup>1</sup> , 137 <sup>2</sup>	160 <sup>1</sup> , 147 <sup>2</sup>
<b>MASY</b>			
Masa własna (kg)	Elegance	2235 - 2280	2265 - 2310
	F SPORT	2315 - 2335	2350 - 2370
	Prestige	2305 - 2365	2340 - 2400
	Omotenashi	2335 - 2385	2380 - 2425
Dopuszczalna masa całkowita (kg)		2760	2800
<b>POJEMNOŚCI I PRZESTRZEŃ BAGAŻOWA</b>			
Pojemność bagażnika (l)		480	430
Pojemność zbiornika paliwa (l)		82	82
<b>SILNIK BENZYNOWY</b>			
Pojemność skokowa (cm <sup>3</sup> )		3445	3456
Liczba cylindrów / liczba zaworów		4 / 16	4 / 16
Układ cylindrów		R4	R4
Maksymalna moc kW przy obr. na min		307	220/6600
Maksymalna moc KM przy obr. na min		417	299/6600
<b>SILNIK ELEKTRYCZNY</b>			
Max.moc kW (ps)		-	132 (179)
Max. moment obrotowy (Nm (kg-m))		-	300 (30,6)
Typ silnika		-	Silnik z magnesem stałym
<b>NAPĘD HYBRYDOWY</b>			
Łączna moc maksymalna układu kW (KM) <sup>4</sup>		-	264 (359)
Napięcie układu (V)		-	650 V
<b>OSIĄGI</b>			
Max. prędkość (km/h)		250	250
Przyspieszenie 0 - 100 km/h (s)		4,9	5,5
<b>ZUŻYCIE PALIWA</b>			
Średnie zużycie paliwa (l/100 km)		11,1	8,7 - 9,3
Rodzaj paliwa		Benzyna min. 95 oktanów	Benzyna min. 95 oktanów
<b>POZIOM EMISJI</b>			
Emisja CO <sub>2</sub> (g/km)		250	197 - 211
Norma emisji spalin		WLTP	WLTP
<b>HAMULCE</b>			
Przód		Tarczowe wentylowane	Tarczowe wentylowane
Tył		Tarczowe	Tarczowe
<b>ZAWIESZENIE</b>			
Przód		wielowahaczowe	wielowahaczowe
Tył		wielowahaczowe	wielowahaczowe

<sup>1</sup> Z zawieszeniem pneumatycznym <sup>2</sup> Z resorami sprężynowymi <sup>3</sup> Samochód bez obciążenia <sup>4</sup> Moc połączenia silnika benzynowego i elektrycznego (wynik pomiarów fabrycznych)

## KOLORY LAKIERU



083 F WHITE



1J2 SONIC SILVER



1J7 SONIC TITANUM



212 CZARNY



223 ANTRACITE BLACK



1K2 MANGANESE LUSTER



3R1 MORELLO RED



3U3 SONIC AGATE



8X1 SAPHIRE BLUE



8X5 DEEP BLUE

KOLORY LAKIERU	Elegance	FSPORT	Prestige	Omotenashi
083 F WHITE	-	<input type="checkbox"/>	-	-
085 SONIC WHITE	<input type="checkbox"/>	-	<input type="checkbox"/>	<input type="checkbox"/>
1J7 SONIC TITANUM	<input type="checkbox"/>	<input type="checkbox"/>	<input type="checkbox"/>	<input type="checkbox"/>
212 CZARNY	■	■	■	■
223 ANTRACITE BLACK	<input type="checkbox"/>	<input type="checkbox"/>	<input type="checkbox"/>	<input type="checkbox"/>
1K2 MANGANESE LUSTER	<input type="checkbox"/>	<input type="checkbox"/>	<input type="checkbox"/>	<input type="checkbox"/>
3R1 MORELLO RED	<input type="checkbox"/>	<input type="checkbox"/>	<input type="checkbox"/>	<input type="checkbox"/>
3U3 SONIC AGATE	<input type="checkbox"/>	<input type="checkbox"/>	<input type="checkbox"/>	<input type="checkbox"/>
8X1 SAPHIRE BLUE	-	<input type="checkbox"/>	-	-
8X5 DEEP BLUE	<input type="checkbox"/>	<input type="checkbox"/>	<input type="checkbox"/>	<input type="checkbox"/>

■ wyposażenie standardowe /  opcja niezależna / - opcja niedostępna



## KOLORY WNĘTRZA

KOD WNĘTRZA	WERSJA	POKRYCIE FOTELI	TAPICERKA DRZWI	DODATKOWA OPCJA Z CENNIKA	ELEMENTY OZDOBNE	DOMINUJĄCY KOLOR WNĘTRZA				
LD 22	Elegance	Skóra gładka	Tkanina (oświetlenie Andon)	–	Laser Cut	Czerń				
LF 06	F SPORT	Skóra gładka	Fabric (oświetlenie Andon)	–	Aluminium	F White				
LF 26						Galaxy Czarny				
LF 36						Flare Red				
LA 21	Prestige	Skóra półanilinowa	Tkanina (oświetlenie Andon)	–	Shimamoku	Czerń				
LA 45					Orzech	Kość słoniowa				
LA 59					Orzech Open Pore	Topaz Brown				
LA 92					Laser Cut	Noble Brown				
LA 24					Elementy ozdobne ArtWood	Art Wood Organic	Czerń			
LA 93						Art Wood Herringbone	Noble Brown			
LA 18						Laser Cut Special Open pore	Sand Stone			
LH 05						Skóra półanilinowa	Wykończenie boczaków ze sk. półanilinowej		Dark Walnut	L White
LB 05					Omotenashi	Skóra półanilinowa	Skóra półanilinowa	–	Dark Walnut	L White
LB 04									Art Wood Organic	L White
LB 22	Laser Cut Dark Wood	Czerń								
LB 18	Laser Cut Special Open pore	Sand Stone								
LB 24	Art Wood Organic	Czerń								
LB 33	Art Wood Herringbone	Karmazyn i czerń								
LB 20	Elementy ozdobne Kiriko	Sztko Kiriko	Czerń							
LB 30			Karmazyn i czerń							
LE 49		Orzech Open Pore	Camel Brown							
LE 52	Pakiet skóry L-anilinowej	Fabric (oświetlenie Andon)	Laser Cut	Saddle Tan						
LE 53			Art Wood Herringbone	Saddle Tan						
LE 48			Laser Cut Open Pore	Camel Brown						
LC 20	Skóra półanilinowa	Pleat (oświetlenie Andon)	Tapicerka Origami i elementy ozdobne Kiriko						Sztko Kiriko	Czerń
LC 30										Karmazyn i czerń

■ wyposażenie standardowe / □ opcja niezależna / – opcja niedostępna



**G4AF**

20-calowe kute obręcze kół F SPORT z oponami runflat 245/45RF20 (przód) i 275/40RF20 (tył)



**G4AD**

20-calowe obręcze kół Crystal Spokes z komorą tłumiącą hałas i oponami runflat 245/45 RF20



**G4AL**

20-calowe kute obręcze kół Gran Turismo z oponami runflat 245/45 RF20

## ELEMENTY WYPOSAŻENIA

	Elegance	FSPORT	Prestige	Omotenashi
<b>NAPĘD</b>				
Napęd hybrydowy MultiStage Hybrid	- / ■	- / ■	- / ■	- / ■
Benzynowy silnik biturbo z 10-biegową przekładnią automatyczną	■	■	■	■
Stały napęd 4×4	■	■	■	■
Zawieszenie pneumatyczne	■	■	■	■
Selektor trybu jazdy (eco, custom, sport s, sport s+)	■	-	-	-
Selektor trybu jazdy (eco, comfort, custom, sport s, sport s+)	-	■	■	■
<b>SIEDZENIA</b>				
Elektryczna regulacja zagłówków przednich	■	■	■	■
Elektryczna regulacja zagłówków tylnych	-	-	■	■
Komfortowe zagłówki przednie	-	-	■	■
Komfortowe zagłówki tylne	-	-	■	■
Pamięć ustawienia zagłówków przednich	-	-	■	■
Pamięć ustawienia zagłówków tylnych	-	■	■	■
Elektrycznie składany zagłówek fotela pasażera	-	-	-	■
Elektryczna regulacja tylnych siedzeń	-	-	■	■
Tyłne siedzenie typu Ottoman	-	-	-	■
Masaż dla pasażerów przednich siedzeń	-	-	■	■
Masaż dla pasażerów tylnych siedzeń	-	-	-	■
Podgrzewanie przednich siedzeń	■	■	■	■
Podgrzewanie tylnych siedzeń	-	■	■	■
Wentylacja przednich siedzeń	■	■	■	■
Wentylacja tylnych siedzeń	-	-	■	■
Przednie fotele F SPORT	-	■	-	-
Wydłużony zakres odsunięcia fotela przedniego pasażera (420 mm)	-	-	-	■
Pamięć trzech zestawów ustawień fotela kierowcy i pasażera przedniego	■	■	■	■
Regulacja podparcia lędźwiowego foteli przednich (w dwóch płaszczyznach)	■	■	■	■
Regulacja podparcia lędźwiowego foteli tylnych (w dwóch płaszczyznach)	-	-	■	■
<b>KOMFORT</b>				
Aktywny tempomat	■	■	■	■
„Inteligentny klucz”	■	■	■	■
Dwustrefowa klimatyzacja automatyczna	■	■	-	-
Czterostrefowa klimatyzacja automatyczna	-	■	■	■
Podgrzewanie kierownicy	■	■	■	■
Generator cząstek nanoe	■	■	■	■
Kluczyk w postaci karty	□	□	□	■
Panoramiczna kamera parkowania z systemem wykrywania pieszych (PVMA)	■	■	■	■
Czujniki parkowania	■	■	■	■
Rozmrażacz wycieraczek	■	■	■	■
Elektrycznie zamykana pokrywa bagażnika	-	■	■	■
Szyberdach	■	■	■	■
System ułatwionego zajmowania miejsca kierowcy	■	■	■	■
Elektrochromatyczne lusterko wewnętrzne	■	■	■	■
Podgrzewanie, elektryczna regulacja i składanie lusterek zewnętrznych	■	■	■	■
Elektrochromatyczne lusterka zewnętrzne	■	■	■	■
<b>MULTIMEDIA</b>				
Centralny ekran o przekątnej 12,3 cala	■	■	■	■
Ekran tablicy przyrządów o przekątnej 8 cali	■	■	■	■
12-drożny system audio Lexus	■	-	-	-
24-drożny system audio Mark Levinson z odtwarzaczem DVD	-	■	■	■
Dwa porty USB w tylnej części kabiny	■	■	■	■

## ELEMENTY WYPOSAŻENIA

	Elegance	FSPORT	Prestige	Omotenashi
Odtwarzacz DVD dla pasażerów tylnych siedzeń	–	–	–	■
Nawigacja GPS Lexus Premium Navigation z touchpadem, 3-letnia darmowa aktualizacja	■	■	■	■
<b>WYPOSAŻENIE WEWNĘTRZNE</b>				
Sportowe nakładki pedałów	–	■	–	–
Tapicerka siedzeń ze skóry naturalnej	■	■	–	–
Tapicerka siedzeń z naturalnej skóry półanilinowej	–	–	■	■
Tapicerka siedzeń ze skóry L-anilinowej	–	–	–	□ / □LA
Tapicerka deski rozdzielczej z materiału Tahara	■	■	■	■
System aktywnej kontroli dźwięku silnika (ASC)	■	■	■	■
Daszki przeciwstoneczne i podsufitka z zamsszu	–	■	■	■
Środkowa część kierownicy wykończona skórą oraz drewniane wstawki na kole kierownicy	–	–	■	■
Podłokietnik drzwiowy, console box wykończony materiałem Tahara	■	■	–	–
Podłokietnik drzwiowy, console box wykończony skórą półanilinową	–	–	■	■
Listwy progowe F SPORT	–	■	–	–
Zegarek analogowy	■	■	■	■
Roleta tylnej szyby rozkładana elektrycznie	■	■	■	■
Rolety tylnych szyb bocznych	–	–	■	■
Wykończenie bocznych drzwiowych z tkaniny oraz elementy ozdobne z drewna	■	–	■	□L
Wykończenie bocznych drzwiowych z tkaniny oraz elementy ozdobne z drewna ArtWood	–	–	–	□LA
Wykończenie bocznych drzwiowych z tkaniny oraz elementy ozdobne ze stopu aluminium	–	■	–	–
Wykończenie bocznych drzwiowych ze skóry półanilinowej oraz el. ozdobne z drewna	–	–	□	■
Wykończenie bocznych drzwiowych ze skóry półanilinowej oraz el. ozdobne z drewna ArtWood	–	–	□	□
Wykończenie bocznych drzwiowych ze skóry półanilinowej oraz el. ozdobne Kiriko	–	–	–	□
Wykończenie bocznych drzwiowych Origami oraz elementy ozdobne Kiriko	–	–	–	□
Dywaniki tekstylne	■	■	■	■
<b>WYPOSAŻENIE ZEWNĘTRZNE</b>				
G4AD 20-calowe obręcze kół Crystal Spokes z komorą tłumiącą hałas i oponami runflat 245/45 RF20	■	–	■	■
G4AF 20-calowe kute obręcze kół F SPORT z oponami runflat 245/45RF20 (przód) i 275/40RF20 (tył)	–	■	–	–
G4AL 20-calowe kute obręcze kół Gran Turismo z oponami runflat 245/45 RF20	–	–	–	□
Spryskiwacze reflektorów	■	■	■	■
Sekwencyjne przednie kierunkowskazy diodowe	■	■	■	■
Wypełnienie centralnego przedniego wlotu powietrza o wzorze koncentrycznym	■	–	■	■
Wypełnienie centralnego przedniego wlotu powietrza o wzorze siatki	–	■	–	–
Wypełnienie przednich bocznych wlotów powietrza o wzorze równoległych poprzeczek	■ / –	–	■ / –	■ / –
Wypełnienie przednich bocznych wlotów powietrza o wzorze plastra miodu	– / ■	–	– / ■	– / ■
Wypełnienie przednich bocznych wlotów powietrza o wzorze siatki	–	■	–	–
Tylny dyfuzor z widocznymi zakończeniami układu wydechowego	■ / –	■ / –	■ / –	■ / –
Listwy tylnych lamp i boczne listwy zderzaka w kolorze Jet Black	–	– / ■	–	–
Listwy tylnych lamp i boczne listwy zderzaka w kolorze chromu	– / ■	–	– / ■	– / ■
Listwy tylnych lamp i boczne listwy zderzaka w kolorze Jet Black	–	■	–	–
Listwy tylnych lamp i boczne listwy zderzaka w kolorze chromu	■	–	■	■
Tyłne lampy diodowe	■	■	■	■
Światła do jazdy dziennej LED	■	■	■	■
Przedni zderzak F SPORT	–	■	–	–
Tylny spoiler	–	■	□	□
<b>BEZPIECZEŃSTWO CZYNNE</b>				
Adaptacyjne światła drogowe (AHS)	–	■	■	■
Automatyczne światła drogowe (AHB)	■	–	–	–
System korekcji sztywności amortyzacji (AVS)	■	■	■	■
Układ doświetlenia zakrętów	■	■	■	■
System monitorowania „martwego pola” (BSM)	■	■	■	■

## ELEMENTY WYPOSAŻENIA

	Elegance	FSPORT	Prestige	Omotenashi
System monitorowania ruchu poprzecznego podczas cofania z wykrywaniem pieszych (RCTB)	■	■	■	■
System zapobiegania kolizjom z pieszymi podczas cofania (ICS)	■	■	■	■
System wspomagania ruszania na wzniesieniu (HAC)	■	■	■	■
Automatyczne ryglowanie drzwi	■	■	■	■
Czujnik deszczu	■	■	■	■
System ostrzegania o spadku ciśnienia w ogumieniu (TPWS)	■	■	■	■
System zintegrowanego zarządzania dynamiką samochodu (VDIM)	■	■	■	■
System intuicyjnego wykrywania pieszych (IPDA)	–	–	■	■
System ostrzegający o ruchu poprzecznym podczas włączania się do ruchu (FCTA)	–	–	■	■
System aktywnego omijania przeszkód znajdujących się na drodze (AEB)	–	–	■	■
Projektor head-up (HUD)	–	■	■	■
Asystent znaków drogowych (RSA)	■	■	■	■
System ochrony przedzderzeniowej (PCS)	■	■	■	■
Asystent utrzymania pasa ruchu i toru jazdy (LTC)	–	–	■	■
Asystent utrzymania pasa ruchu (LKA)	■	■	■ / –	–
Aktywna pokrywa silnika (PUH)	■	■	■	■
<b>ZABEZPIECZENIA</b>				
System antykradzieżowy z syrena i czujnikiem ruchu	■	■	■	■

■ wyposażenie standardowe / □ opcja niezależna / – opcja niedostępna / □NAZWA wyposażenie dostępne w pakiecie  
 ■ / □ / – / □NAZWA dotyczy wersji hybrydowej LS 500h.

## CENY OPCJI I PAKIETÓW

OPCJE	Elegance	FSPORT	Prestige	Omotenashi
Kluczyk w postaci karty	2 900	2 900	2 900	■
Wykończenie boczków drzwiowych ze skóry półanilinowej oraz el. ozdobne z drewna	–	–	7 100	■
Wykończenie boczków drzwiowych z tkaniny oraz el. ozdobne z drewna ArtWood	–	–	5 100	–
Wykończenie boczków drzwiowych ze skóry półanilinowej oraz el. ozdobne z drewna ArtWood	–	–	–	12 200
Wykończenie boczków drzwiowych ze skóry półanilinowej oraz elementy ozdobne Kiriko	–	–	–	37 600
Wykończenie boczków drzwiowych Origami oraz elementy ozdobne Kiriko	–	–	–	81 200
G4AL 20-calowe kute obręcze kół Gran Turismo z oponami runflat 245/45 RF20	–	–	–	13 400
Tyłny spoiler	–	■	3 400	3 400
<b>PAKIET SKÓRY L-ANILINOWEJ (□ L)</b>				
Tapicerka siedzeń ze skóry L-anilinowej, Wykończenie boczków drzwiowych z tkaniny oraz elementy ozdobne z drewna	–	–	–	19 600
<b>PAKIET SKÓRY L-ANILINOWEJ I ELEMENTÓW OZDOBNYCH ARTWOOD (□ LA)</b>				
Tapicerka siedzeń ze skóry L-anilinowej, Wykończenie boczków drzwiowych z tkaniny oraz elementy ozdobne z drewna ArtWood	–	–	–	23 800
Dopłata za lakier niestandardowy	7 200	7 200	7 200	7 200

■ wyposażenie standardowe | □ opcja niezależna | – opcja niedostępna



## AKCESORIA



**ORGANIZER BAGAŻNIKA**  
PW24100001  
**300 PLN BRUTTO**



**KOMPLETNE KOŁA ZIMOWE 20"**  
**LEXUS Z CZUJNIKAMI CIŚNIENIA**  
KOŁO-LS500-RF  
18 900 PLN BRUTTO  
OFERTA LIMITOWANA **15 900 PLN BRUTTO\***



**DYWANIKI TEKSTYLNE**  
ZAPYTAJ DILERA  
**612 PLN BRUTTO**



**WYKŁADZINA BAGAŻNIKA**  
PW24150000  
**514 PLN BRUTTO**



**POPIELNICZKA / ŚMIETNICZKA**  
7410202140  
**98 PLN BRUTTO**



**FOTELIKI DZIECIĘCE**  
**RÓŻNE RODZAJE**  
ZAPYTAJ DILERA  
**OD 1 024 PLN BRUTTO**

GRUPA	AKCESORIUM	NR KATALOGOWY	CENA DETALICZNA BRUTTO PLN WRAZ Z MONTAŻEM
BAGAŻ	Organizer bagażnika	PW24100001	300
BEZPIECZEŃSTWO	Kompletne koła zimowe 20" Lexus z czujnikami ciśnienia (na oponach typu run-flat marki Falken)	KOŁO-LS500-RF	<del>18 900</del> / OFERTA LIMITOWANA <b>15 900*</b>
	Kompletne koła zimowe 20" Lexus z czujnikami ciśnienia (na oponach typu run-flat marki Pirelli)	KOŁO-LS500-PI	<del>20 900</del> / OFERTA LIMITOWANA <b>17 900*</b>
KOMFORT / OCHRONA	Dywaniki gumowe	Zapytaj dilerą	725
	Dywaniki tekstylne	Zapytaj dilerą	612
	Wykładzina bagażnika	PW24150000 <sup>1</sup> / PW24150001 <sup>2</sup>	514
	Popielniczka/śmietniczka	7410202140	98
	Folia ochronna tylnego zderzaka	PW17850001	503
STYLIZACJA	Obrożce kół ze stopów lekkich 19"	PW45750000MB	1634
	Obrożce kół ze stopów lekkich 20"	4261150790	2 285
	Foteliki dziecięce (różne rodzaje)	Zapytaj dilerą	od 1 024

<sup>1</sup>Pasuje wyłącznie do LS 500

<sup>2</sup>Pasuje wyłącznie do LS 500h

\* Oferta jest limitowana i obowiązuje do odwołania.

Ceny zawierają koszt montażu. W przypadku elementów lakierowanych należy doliczyć kosztu lakierowania. Toyota Motor Poland Company Limited sp. z o.o. zastrzega sobie prawo wprowadzenia bez uprzedzenia zmian danych zawartych w niniejszej ofercie, w tym parametrów technicznych oraz cen. Zawarte w tej ulotce informacje nie stanowią zapewnienia w rozumieniu art. 556<sup>1</sup> §1 ust. 2 oraz art. 556<sup>1</sup> §2 ustawy z dnia 23 kwietnia 1964 r. Kodeksu cywilnego. Szczegóły u Autoryzowanych Dilerów Lexusa.

## LS 500

- Spektakularna moc - 3,5 litrowy silnik V6 TWIN-TURBO o mocy 417 KM
- Błyskawiczne reakcje na polecenia kierowcy - 10-biegowa przekładnia automatyczna modelu zaskakuje szybkością zmiany przełożeń oraz wybiera optymalne przełożenie na podstawie stylu jazdy kierowcy
- Znakomite przyspieszenie - poniżej 5 sekund do 100 km/h
- Pewność prowadzenia - stały napęd na cztery koła



## LS 500h

### Przełomowy napęd Multistage Hybrid

- Pierwszy na świecie wielostopniowy układ hybrydowy - szybka reakcja i zmiany biegów, rytmiczne zmiany przełożeń
- Najlepsze osiągi - 3,5 litrowy silnik V6 i nowoczesny silnik elektryczny o łącznej mocy 359 KM rozpędzają Lexusa LS 500h do 100 km/h w zaledwie 5,5 sekundy
- Nowoczesność i luksus - prowadzenie hybrydowego LS to nie tylko emocje poprzez osiągi, ale również wyrafinowane działanie, potęgujące poczucie luksusu
- Do 129 km/h w trybie EV - dodatkowa przekładnia sprawia, że samochód może poruszać się bezszelestnie i bezemisyjnie do prędkości autostradowej
- Akumulator litowo-jonowy - lekka i kompaktowa budowa oraz wysoka efektywność
- Pewność prowadzenia - stały napęd na cztery koła



## Autoryzowany Diler Lexusa:

Podane wartości zużycia paliwa i emisja CO<sub>2</sub> zostały zmierzone zgodnie z metodą badawczą WLTP określoną w Rozporządzeniu (UE) 2017/1151. Na faktyczne zużycie paliwa i emisję CO<sub>2</sub> wpływa sposób prowadzenia pojazdu oraz inne czynniki (takie jak warunki drogowe, natężenie ruchu, stan pojazdu, ciśnienie w oponach, zainstalowane wyposażenie, obciążenie, liczba pasażerów itp.). Zestawienie zużycia paliwa i emisji CO<sub>2</sub> zawierające dane wszystkich nowych samochodów osobowych jest dostępne nieodpłatnie w każdym punkcie sprzedaży pojazdów. Informacje o działaniach dotyczących odzysku i recyklingu samochodów wycołanych z eksploatacji: [www.lexus-polska.pl](http://www.lexus-polska.pl). Zdjęcia i materiały wygenerowane komputerowo znajdujące się w dokumencie zamieszczone zostały wyłącznie w celach poglądowych i mogą się różnić od rzeczywistych. Przedstawione informacje są oparte na danych aktualnych w chwili publikacji i mogą podlegać zmianom. W szczególności ceny są zróżnicowane w zależności od terminów dostaw.

Wszelkie informacje podane w specyfikacji, w szczególności zaprezentowane fotografie, wykresy, specyfikacje, opisy, rysunki lub parametry techniczne nie stanowią oferty w rozumieniu Kodeksu cywilnego. Zawarte w tym cenniku informacje nie stanowią zapewnienia w rozumieniu art. 556<sup>1</sup> §1 pkt. 2 oraz art. 556<sup>1</sup> §2 ustawy z dnia 23 kwietnia 1964 r. Kodeks cywilny. Wiążące ustalenie ceny, wyposażenia i specyfikacji pojazdu następuje w umowie jego sprzedaży, a określenie parametrów technicznych zawiera świadectwo homologacji typu pojazdu. Podane w specyfikacji informacje na temat gwarancji pojazdu nie stanowią udzielenia kupującemu gwarancji. Gwarancja zostanie udzielona przy sprzedaży pojazdu, a jej warunki zostaną określone w dokumencie gwarancyjnym. Podane ceny w zł brutto. Podane ceny nie dotyczą prezentowanej wersji wyposażenia i nie zawierają ceny lakieru metalizowanego. Promocja obowiązuje do wyczerpania zapasów. Szczegóły u Autoryzowanych Dilerów Lexusa.