

RX 200t

 **LEXUS**
EXPERIENCE AMAZING

NAJWIĘKSZY SUV LEXUSA

LEXUS RX

TERAZ W OFERCIE SPECJALNEJ
SZCZEGÓŁY U DILERÓW

OD **245 390 zł**

LUB W LEASINGU **SMARTPLAN 1%**



CENY MODELI

OFERTA SPECJALNA

WERSJA	Cena standardowa	Cena po upuście	Korzyść
Elite + pakiet Business	270 390	245 390	25 000

Zapytaj dilerów o ofertę na inne wersje.

CENNIK STANDARDOWY

WERSJA	CENA BRUTTO
Elite	251 900
Elegance	292 900
F Sport	317 900
Prestige	340 300

DOBIERZ DO SWOJEGO LEXUSA DOSKONAŁĄ OFERTĘ:

UBEZPIECZENIE 2,5%	LEASING 102%	SMARTPLAN 1%	PAKIET PRZEGLĄDÓW*
------------------------------	------------------------	------------------------	---------------------------

*Obejmuje 3 pierwsze przeglądy w cenie samochodu.

Oferta dotyczy określonych samochodów. Szczegóły u Dilerów.

Zawarte w tym cenniku informacje nie stanowią zapewnienia w rozumieniu art. 556¹ §1 ust. 2 oraz art. 556¹ §2 ustawy z dnia 23 kwietnia 1964 r. Kodeks cywilny. Leasing 102% nie łączy się ze SmartPlan 1%. Rabat nie łączy się z Leasingiem 102% oraz SmartPlan 1%. Cena zawiera 3 pierwsze przeglądy serwisowe podczas gwarancji z limitem 45 000 km. Promocja dotyczy wybranych wersji wyposażenia i obowiązuje do dnia 31.08.2017 lub do wyczerpania zapasów. Podane ceny nie zawierają dopłaty za lakier metalizowany/biały F. Szczegóły promocji dostępne w autoryzowanych stacjach dealerskich Lexusa.

ELEMENTY WYPOSAŻENIA

WYPOSAŻENIE	Elite	Elegance	F Sport	Prestige
NAPĘD				
Silnik benzynowy 2,0 w układzie R4, z turbodoładowaniem	■	■	■	■
Napęd na cztery koła	■	■	■	■
Selektor trybu jazdy (3 tryby)	■	■	-	-
Selektor trybu jazdy (4 tryby)	-	-	■	■
6-stopniowa automatyczna skrzynia biegów	■	■	■	■
ZAWIESZENIE				
Zawieszenie przednie: kolumny MacPhersona	■	■	■	■
Zawieszenie tylne: wielowahaczowe (double wishbone)	■	■	■	■
KOMFORT				
Automatyczna kontrola recyrkulacji powietrza	□FREE	□FREE / □GPS	■	■
Elektryczna regulacja wysokości i wysunięcia kierownicy	■	■	■	■
2-strefowa automatyczna klimatyzacja z generatorem cząstek nanoE	■	■	■	■
Kierownica wielofunkcyjna wykończona gładką skórą naturalną	■	■	-	■
Kierownica wielofunkcyjna wykończona perforowaną skórą naturalną	-	-	■	-
Kierownica wielofunkcyjna wykończona drewnem	-	-	-	□
Podgrzewanie koła kierownicy	□	□TEC	□SEN	■
Dźwigniki do zmiany biegów umieszczone przy kierownicy	-	-	■	-
Gałka dźwigni zmiany biegów wykończona skórą naturalną	■	■	-	■
Gałka dźwigni zmiany biegów wykończona skórą perforowaną	-	-	■	-
Fotele sportowe	-	-	■	-
Fotele komfortowe	■	■	-	■
Elektryczna regulacja foteli przednich (8 kierunków)	■	■	■	-
Elektryczna regulacja foteli przednich (10 kierunków)	-	-	-	■
Fotel kierowcy z regulowanym podparciem lędźwiowym (2 kierunki)	■	■	■	-
Fotel kierowcy z regulowanym podparciem lędźwiowym (4 kierunki)	-	-	-	■
Elektrycznie składane oparcia tylnych siedzeń	-	-	□COMFORT	□COMFORT
Pamięć ustawienia fotela kierowcy, kierownicy oraz lusterek	□LEATHER	■	■	■
Pamięć ustawienia fotela pasażera	-	-	-	■
Podgrzewanie przednich foteli	□LEATHER / □BUS	■	■	■
Podgrzewanie tylnych bocznych siedzeń	-	-	□COMFORT	□COMFORT / □EXC
Wentylacja przednich foteli z Climate Concierge	□LEATHER	■	■	■
Automatyczna kontrola temperatury przednich siedzeń	-	■	■	■
System „inteligentny kluczyk”: otwieranie i uruchamianie pojazdu bez użycia klucza	■	■	■	■
Kluczyk w postaci karty	□	□	□	□
System ułatwionego zajmowania miejsca kierowcy (odsunięcie kierownicy)	■	-	-	-
System ułatwionego zajmowania miejsca kierowcy (odsunięcie kierownicy i fotela)	□LEATHER	■	■	■
Aktywny tempomat (ACC) działający w pełnym zakresie prędkości	■	■	■	■
Czujniki parkowania z funkcją samodzielnego zatrzymania (ICS)	□ / □BUS	■	■	■
Kamera cofania z liniami pomocniczymi	■	■	■	■
Asystent parkowania z widokiem 360 stopni	-	-	□ASSIST	■
Uchwyt na napoje z regulacją głębokości	■	■	■	■
Elektrycznie odsuwany i odchylany szyberdach	□	□	□	□
Dwusegmentowy, uchylany dach panoramiczny *1,2	-	□	□ / □SEN*1	□ / □EXC
Przyciemniane szyby tylne boczne oraz szyba drzwi bagażnika	■	■	■	■
Podgrzewanie przedniej szyby	■	■	■	■
Elektrycznie zamykana i unoszona pokrywa bagażnika	□	■	■	-
Elektrycznie zamykana i unoszona pokrywa bagażnika z czujnikiem zbliżeniowym	-	□ / □TEC	□ / □SEN	■
Lusterko wewnętrzne wsteczne elektrochromatyczne (automatycznie przyciemniane)	■	■	■	■

WYPOSAŻENIE	Elite	Elegance	F Sport	Prestige
Lusterka boczne elektrycznie składane, podgrzewane z funkcją zmiany pola widzenia podczas cofania	■	-	-	-
Lusterka boczne elektrycznie składane, podgrzewane z funkcją zmiany pola widzenia podczas cofania, automatycznym przyciemnianiem oraz pamięcią ustawienia	-	■	■	■
MULTIMEDIA				
Nawigacja GPS Lexus Premium Navigation (mapy na dysku wymiennym microSD)	-	<input type="checkbox"/> GPS	■	■
Nawigacja Lexus Navigation	<input type="checkbox"/> BUS	■	-	-
Ekran centralny o przekątnej 8 cali	■	■	-	-
Ekran centralny o przekątnej 12,3 cala	-	<input type="checkbox"/> GPS	■	■
Dodatkowy ekran informacyjny 4,2" na tablicy przyrządów	■	■	-	■
Tablica przyrządów z centralnym obrotomierzem	-	-	■	-
9-głośnikowy system audio Pioneer	■	■	-	-
12-głośnikowy system audio Pioneer z sub-wooferem	-	<input type="checkbox"/> GPS/ <input type="checkbox"/> TEC	■	-
15-głośnikowy system audio Mark Levinson z sub-wooferem	-	-	<input type="checkbox"/> / <input type="checkbox"/> SEN	■
Odtwarzacz CD	■	■	-	-
Odtwarzacz CD / DVD	-	<input type="checkbox"/> GPS	■	■
Zegarek analogowy	■	■	■	■
Korekcja czasu zegarka na podstawie GPS	-	<input type="checkbox"/> GPS	■	■
Tuner DAB do odbioru cyfrowych stacji radiowych	<input type="checkbox"/> FREE	<input type="checkbox"/> FREE/ <input type="checkbox"/> GPS	■	■
Kontroler multimedii w formie pokrętła	■	■	-	-
Kontroler Remote Touch Interface z dżojstikiem	-	<input type="checkbox"/> GPS	■	■
Bezprzewodowa ładowarka urządzeń zgodnych z Qi	<input type="checkbox"/>	<input type="checkbox"/> / <input type="checkbox"/> GPS	■	■
System Bluetooth	■	■	■	■
WNĘTRZE				
Tapicerka foteli z tkaniny i materiału Tahara	■	-	-	-
Tapicerka foteli ze skóry naturalnej	<input type="checkbox"/> LEATHER	■	■	-
Tapicerka foteli ze skóry naturalnej półanilinowej	-	-	-	■
Fotele wykonane metodą pianki zintegrowanej	-	-	■	-
Elementy ozdobne wykończenia wnętrza: grafitowe 3D	■	■	-	-
Elementy ozdobne wykończenia wnętrza wykonane ze stopu aluminium	-	-	■	-
Elementy ozdobne wykończenia wnętrza wykonane z drewna (4 kolory do wyboru)	-	-	-	■
Przednie nakładki progowe ze stali nierdzewnej z srebrnym logo LEXUS	■	■	-	-
Przednie nakładki progowe ze stali nierdzewnej z czarnym logo LEXUS	-	-	■	-
Przednie nakładki progowe ze stali nierdzewnej, z podświetlanym logo LEXUS	-	-	-	■
Tylne nakładki progowe ze stali nierdzewnej	■	■	■	■
Podświetlenie listew bocznych drzwiowych	-	-	■	■
Sportowe nakładki pedałów	-	-	■	-
Oświetlenie wnętrza reagujące na zbliżenie dłoni	■	■	■	■
Dodatkowe podświetlenie deski rozdzielczej	-	-	■	■
Wskaźnik przeciążeń	-	-	■	-
Wskaźnik ciśnienia doładowania	-	-	■	-
Tylny podłokietnik	■	-	-	-
Tylny podłokietnik ze schowkiem	<input type="checkbox"/> LEATHER	■	■	■
Rolety tylnych szyb drzwiowych	-	-	■	■
System oświetlenia z funkcjami „Follow-me home” oraz „Welcome”	■	■	■	■
Oparcie tylnych siedzeń dzielone i składane w stosunku 60/40	■	■	■	■
Dywaniki podłogowe	■	■	■	■
WYPOSAŻENIE ZEWNĘTRZNE				
18-calowe, 7-ramienne obręcze kół ze stopów lekkich (235/65 R18)	■	-	-	-
20-calowe, 5-ramienne obręcze kół ze stopów lekkich z komorą tłumiącą hałas (235/55 R20)	<input type="checkbox"/> BUS	■	-	-
20-calowe, wieloramienne obręcze kół ze stopów lekkich F Sport (235/55 R20)	-	-	■	-

WYPOSAŻENIE	Elite	Elegance	F Sport	Prestige
20-calowe, obręcze kół ze stopów lekkich z wymiennymi wkładkami ozdobnymi (235/55 R20)	-	-	-	■
Zestaw naprawczy do opon	■	■	■	■
Zapassowe koło dojazdowe	□	□	□*1	□
Przedni zderzak F Sport z wypełnieniem siatkowym	-	-	■	-
Przedni zderzak z poziomymi poprzeczkami	■	■	-	■
Tylny zderzak ze srebrnym wykończeniem dolnej części	-	-	■	-
Emblematy F Sport	-	-	■	-
Dwie końcówki układu wydechowego	■	■	■	■
Relingi dachowe*2	■	■	■	■
Reflektory przednie LED z trzema soczewkami w kształcie litery „L”	■	■	■	■
Sekwencyjne diodowe kierunkowskazy	■	■	■	■
Tyłne światła mijania i stopu wykonane w technologii LED	■	■	■	■
Światła do jazdy dziennej wykonane w technologii LED	■	■	■	■
Podświetlenie powitalne klamek	■	■	■	■
Światła przeciwmgielne LED	■	■	■	■
Wycieraczki szyby czołowej z czujnikiem deszczu	■	■	■	■
BEZPIECZEŃSTWO CZYNNE				
System antypoślizgowy (ABS)	■	■	■	■
Automatyczny wyłącznik świateł drogowych (AHB)	■	■	■	-
Automatyczne rygłowanie drzwi	■	■	■	■
Adaptacyjne światła drogowe (AHS)	-	-	-	■
System wspomagania hamowania awaryjnego (BAS)	■	■	■	■
System rozdzielający siłę hamowania (EBD)	■	■	■	■
Sygnalizacja hamowania awaryjnego (EBS)	■	■	■	■
Korekcja sztywności zawieszenia (AVS)	-	-	■	■
Monitor martwego pola (BSM)	-	□BSM/□TEC	□ASSIST	■
Ostrzeżenie o ruchu poprzecznym podczas cofania z funkcją samodzielnego zatrzymania (RCTB)	-	□BSM/□TEC	□ASSIST	■
Wspomaganie kierownicy uzależnione od prędkości jazdy (EPS)	■	■	■	■
Wspomaganie kierownicy EPS o sportowej charakterystyce	-	-	■	-
Układ wspomagania ruszania na wzniesieniu (HAC)	■	■	■	■
Kolorowy projektor wskazań przyrządów na przedniej szybie o przekątnej 10" (HUD+) (np. prędkościomierza, nawigacji, tempomatu, temperatury, wskaźnika ekonomicznej jazdy, przełożenia, znaków drogowych, stosownie do wyposażenia samochodu)	-	□/□TEC	□/□SEN	□/□EXC
Ostrzeżenie o opuszczeniu pasa ruchu (LDA)	■	■	■	■
Wspomaganie utrzymania pasa ruchu (LKA)	■	■	■	■
Rozpoznawanie znaków drogowych (TSR)	■	■	■	■
Funkcja statycznego doświetlenia zakrętów	-	-	■	■
System ochrony przedzderzeniowej (PCS) z wykrywaniem pieszych	■	■	■	■
System ostrzegający o zmęczeniu kierowcy (SWAY)	■	■	■	■
System ostrzegający o spadku ciśnienia w oponach (TPWS)	■	■	■	■
System kontroli trakcji (TRC)	■	■	■	■
Zintegrowany system zarządzania dynamiką pojazdu (VDIM)	-	-	■	-
System stabilizacji toru jazdy (VSC)	■	■	■	■
BEZPIECZEŃSTWO BIERNE				
Dwustopniowe poduszki powietrzne kierowcy i pasażera przedniego fotela	■	■	■	■
Dwukomorowa poduszka powietrzna dla pasażera przedniego fotela z możliwością deaktywacji	■	■	■	■
Dźwiękowe i wizualne przypomnienie o zapięciu pasów bezpieczeństwa z przodu	■	■	■	■
Poduszki powietrzne boczne w oparciach foteli przednich (poduszki typu TAP)	■	■	■	■
Boczne poduszki foteli tylnych	■	■	■	■
Boczne kurtyny powietrzne	■	■	■	■

WYPOSAŻENIE	Elite	Elegance	F Sport	Prestige
Poduszka powietrzna chroniąca kolana kierowcy i pasażera przedniego fotela	■	■	■	■
Pięć 3-punktowych pasów bezpieczeństwa, przednie i tylne boczne z napinaczami	■	■	■	■
Konstrukcja przednich siedzeń zmniejszająca urazy szyi i głowy w przypadku kolizji (WIL)	■	■	■	■
Zaczepty do mocowania fotelika dziecięcego w systemie ISO FIX	■	■	■	■
ZABEZPIECZENIA				
Zamek centralny z podwójną blokadą	■	■	■	■
Alarm z lokalizacją GPS oraz możliwością sterowania za pomocą smartfona (darmowy abonament półroczny)	■	■	■	■
System antykradzieżowy z syreną, immobilizerem, czujnikiem przechyłu i czujnikiem ruchu wewnątrz pojazdu	■	■	■	■

■ wyposażenie standardowe □ opcja niezależna - opcja niedostępna

*1 Opcja dachu panoramicznego nie może być łączona z opcją dojazdowego koła zapasowego i aktywnego stabilizatora (łącznie mogą być najwyżej dwie z w/w opcji)

*2 W samochodach z uchylanym dachem panoramicznym nie jest możliwy montaż poprzeczek dachowych

OPIS PAKIETÓW

SYMBOL	PAKIET WYPOSAŻENIA	OPIS	CENA
□FREE	PAKIET FREE	- Tuner DAB do odbioru cyfrowych stacji radiowych - Automatyeczna kontrola recyrkulacji powietrza	1 900
□LEATHER	PAKIET LEATHER* ³	- Tapicerka foteli ze skóry naturalnej - Tylne podłokietnik ze schowkiem - System ułatwionego zajmowania miejsca kierowcy (odsunięcie kierownicy i fotela) - Podgrzewanie przednich foteli - Wentylacja przednich foteli - Pamięć ustawienia fotela kierowcy, kierownicy oraz lusterek	23 500
□COMFORT	PAKIET COMFORT	- Elektrycznie składane oparcia tylnych siedzeń - Podgrzewanie tylnych bocznych siedzeń	3 950
□GPS	PAKIET GPS* ⁴	- Automatyeczna kontrola recyrkulacji powietrza - Ekran centralny o przekątnej 12,3 cala - 12-głośnikowy system audio Pioneer z sub-wooferelem - Tuner DAB do odbioru cyfrowych stacji radiowych - Bezprzewodowa ładowarka urządzeń zgodnych z Qi - Korekcja czasu zegarka na podstawie GPS - Kontroler Remote Touch Interface z dżojstikiem - Odtwarzacz CD / DVD - Nawigacja GPS Lexus Premium Navigation (mapy na dysku wymiennym microSD)	16 500
□BSM	PAKIET BSM	- Monitor martwego pola (BSM) - Ostrzeżenie o ruchu poprzecznym podczas cofania z funkcją samodzielnego zatrzymania (RCTB)	3 900
□ASSIST	PAKIET ASSIST	- Monitor martwego pola (BSM) - Ostrzeżenie o ruchu poprzecznym podczas cofania z funkcją samodzielnego zatrzymania (RCTB) - Asystent parkowania z widokiem 360 stopni	8 300
□BUS	PAKIET BUSINESS* ³	- Nawigacja Lexus Navigation - Czujniki parkowania z funkcją samodzielnego zatrzymania (ICS) - Podgrzewanie przednich foteli - 20-calowe, 5-ramienne obręcze kół ze stopów lekkich z komorą tłumiącą hałas (235/55 R20)	18 490
□TEC	PAKIET TECHNOLOGY* ⁴	- Elektrycznie zamykana i unoszona pokrywa bagażnika z czujnikiem zbliżeniowym - Podgrzewanie koła kierowcy - 12-głośnikowy system audio Pioneer z sub-wooferelem - Kolorowy projektor wskaźników przyrządów na przedniej szybie - Monitor martwego pola (BSM) - Ostrzeżenie o ruchu poprzecznym podczas cofania z funkcją samodzielnego zatrzymania (RCTB)	14 500
□SEN	PAKIET SENSE	- Dwusegmentowy, uchylany dach panoramiczny - Elektrycznie zamykana i unoszona pokrywa bagażnika z czujnikiem zbliżeniowym - 15-głośnikowy system audio Mark Levinson z sub-wooferelem - Kolorowy projektor wskaźników przyrządów na przedniej szybie - Podgrzewana kierownica	23 500
□EXC	PAKIET EXCLUSIVE	- Dwusegmentowy, uchylany dach panoramiczny - Kolorowy projektor wskaźników przyrządów na przedniej szybie - Podgrzewanie tylnych bocznych siedzeń	18 700

*³ Pakiet Leather oraz pakiet Business nie mogą być ze sobą łączone.

*⁴ Pakiet GPS oraz pakiet Technology nie mogą być ze sobą łączone.

CENY OPCJI

OPCJE I PAKIETY	Elite	Elegance	F Sport	Prestige
Kierownica wielofunkcyjna wykończona drewnem	-	-	-	2 470
Podgrzewanie koła kierownicy	1 400	☐TEC	☐SEN	■
Kluczyk w postaci karty	1 760	1 760	1 760	1 760
Czujniki parkowania (4 z przodu i 4 z tyłu)	4 400 / ☐BUS	■	■	■
Elektrycznie odsuwany i odchylany szyberdach	6 740	6 740	6 740	6 740
Dwusegmentowy, uchylany dach panoramiczny* ^{1,2}	-	9 280	9 280 / ☐SEN ¹	9 280 / ☐EXC
Elektrycznie zamykana i unoszona pokrywa bagażnika	3 550	■	■	-
Elektrycznie zamykana i unoszona pokrywa bagażnika z czujnikiem zbliżeniowym	-	3 750 / ☐TEC	3 750 / ☐SEN	■
15-głośnikowy system audio Mark Levinson z sub-wooferem	-	-	5 900 / ☐SEN	■
Bezprzewodowa ładowarka urządzeń zgodnych z Qi	1 300	1 300 / ☐GPS	■	■
Zapassowe koło dojazdowe	580	580	580* ¹	580
Lakier metalik, F	5 500	5 500	5 500	5 500

■ wyposażenie standardowe ☐ opcja niezależna - opcja niedostępna

*¹ Opcja dachu panoramicznego nie może być łączona z opcją dojazdowego koła zapasowego i aktywnego stabilizatora (łącznie mogą być najwyżej dwie z w/w opcji)












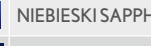
*² W samochodach z uchylanym dachem panoramicznym nie jest możliwy montaż poprzeczek dachowych

Uwaga:

Ceny podane w PLN brutto. Cena karty pojazdu, apteczki, trójkąta oraz gaśnicy zawarta jest w cenie samochodu.



KOLORYSTYKA

LAKIER	LAKIER		WERSJA			
	PRÓBKĄ	KOLOR	ELITE	ELEGANCE	F SPORT	PRESTIGE
085		BIAŁY ARCTIC WHITE	<input type="checkbox"/>	<input type="checkbox"/>	-	<input type="checkbox"/>
083		BIAŁY F	-	-	<input type="checkbox"/>	-
1H9		GRAFITOWY MERCURY GRAY	<input type="checkbox"/>	<input type="checkbox"/>	<input type="checkbox"/>	<input type="checkbox"/>
1J4		SREBRNY SATIN SILVER	<input type="checkbox"/>	<input type="checkbox"/>	<input type="checkbox"/>	<input type="checkbox"/>
1J7		CIEMNOSREBRNY SONIC TITANIUM	<input type="checkbox"/>	<input type="checkbox"/>	<input type="checkbox"/>	<input type="checkbox"/>
212		CZARNY JEDNOLITY	<input checked="" type="checkbox"/>	<input checked="" type="checkbox"/>	<input checked="" type="checkbox"/>	<input checked="" type="checkbox"/>
223		CZARNY ANTRACITE BLACK	<input type="checkbox"/>	<input type="checkbox"/>	<input type="checkbox"/>	<input type="checkbox"/>
3R1		CZERWONY MORELLO RED	<input type="checkbox"/>	<input type="checkbox"/>	<input type="checkbox"/>	<input type="checkbox"/>
4U7		ECRU	<input type="checkbox"/>	<input type="checkbox"/>	-	<input type="checkbox"/>
4X2		BRĄZOWY AMBER	<input type="checkbox"/>	<input type="checkbox"/>	-	<input type="checkbox"/>
8X1		NIEBIESKI SAPPHIRE BLUE	-	-	<input type="checkbox"/>	-
8X5		NIEBIESKI DEEP BLUE	<input type="checkbox"/>	<input type="checkbox"/>	<input type="checkbox"/>	<input type="checkbox"/>

WNĘTRZE	TAPICERKA						WSTAWKI	WERSJA			
	KOD	SIEDZENIA	DODATKOWY KOLOR BOKÓW SIEDZENIA	PRZESZYCIA OZDOBNE	DESKA ROZDZIEL-CZA	PODSUFITKA		WYKŁADZI-NA	KOLOR	ELITE	ELEGANCE
LA 40	brąz Noble Brown	czarny	czerwone	czarny + brąz	szary	czarny	laser cut	-	-	-	<input checked="" type="checkbox"/>
LA 41	brąz Noble Brown	czarny	czerwone	czarny + brąz	szary	czarny	matowy brąz Shimamoku	-	-	-	<input checked="" type="checkbox"/>
LA 42	brąz Noble Brown	czarny	czerwone	czarny + brąz	szary	czarny	orzech	-	-	-	<input checked="" type="checkbox"/>
LA 20	czarny	czarny	jasne	czarny	szary	czarny	laser cut	-	-	-	<input checked="" type="checkbox"/>
LA 21	czarny	czarny	jasne	czarny	szary	czarny	matowy brąz Shimamoku	-	-	-	<input checked="" type="checkbox"/>
LA 22	czarny	czarny	jasne	czarny	szary	czarny	bambus	-	-	-	<input checked="" type="checkbox"/>
LA 23	czarny	czarny	jasne	czarny	szary	czarny	orzech	-	-	-	<input checked="" type="checkbox"/>
LA 60	kremowy Rich Cream	brąz	brąz	brąz	beż	brąz	laser cut	-	-	-	<input checked="" type="checkbox"/>
LA 61	kremowy Rich Cream	brąz	brąz	brąz	beż	brąz	matowy brąz Shimamoku	-	-	-	<input checked="" type="checkbox"/>
LA 62	kremowy Rich Cream	brąz	brąz	brąz	beż	brąz	orzech	-	-	-	<input checked="" type="checkbox"/>
LA 00	kość słoniowa	kość sł.	jasne	brąz	beż	brąz	laser cut	-	-	-	<input checked="" type="checkbox"/>
LA 01	kość słoniowa	kość sł.	jasne	brąz	beż	brąz	matowy brąz Shimamoku	-	-	-	<input checked="" type="checkbox"/>
LA 02	kość słoniowa	kość sł.	jasne	brąz	beż	brąz	bambus	-	-	-	<input checked="" type="checkbox"/>
LA 03	kość słoniowa	kość sł.	jasne	brąz	beż	brąz	orzech	-	-	-	<input checked="" type="checkbox"/>
LA 50	brąz topazu	brąz topazu	jasne	brąz	beż	brąz	laser cut	-	-	-	<input checked="" type="checkbox"/>
LA 51	brąz topazu	brąz topazu	jasne	brąz	beż	brąz	matowy brąz Shimamoku	-	-	-	<input checked="" type="checkbox"/>
LA 52	brąz topazu	brąz topazu	jasne	brąz	beż	brąz	bambus	-	-	-	<input checked="" type="checkbox"/>
LA 53	brąz topazu	brąz topazu	jasne	brąz	beż	brąz	orzech	-	-	-	<input checked="" type="checkbox"/>
LC 30	czerwień Dark Rose	czerwień	-	czarny	czarny	czarny	metaliczne	-	-	<input checked="" type="checkbox"/>	-
LC 25	czarny	czarny	-	czarny	czarny	czarny	metaliczne	-	-	<input checked="" type="checkbox"/>	-
LC 05	biały	biały	-	czarny	czarny	czarny	metaliczne	-	-	<input checked="" type="checkbox"/>	-
LB 43	Noble brown	czarny	czerwone	czarny + brąz	szary	czarny	3D Film	<input type="checkbox"/>	<input checked="" type="checkbox"/>	-	-
LB 24	czarny	czarny	jasne	czarny	szary	czarny	3D Film	<input type="checkbox"/>	<input checked="" type="checkbox"/>	-	-
LB 04	kość słoniowa	brąz	jasne	brąz	beż	brąz	3D Film	<input type="checkbox"/>	<input checked="" type="checkbox"/>	-	-
LB 54	brąz topazu	brąz	jasne	brąz	beż	brąz	3D Film	<input type="checkbox"/>	<input checked="" type="checkbox"/>	-	-
FA 24	czarny	czarny	-	czarny	szary	czarny	3D Film	<input checked="" type="checkbox"/>	-	-	-

■ dostępny bez dopłaty □ dostępny za dopłatą - niedostępny